

# DILA C

## UNIVERSAL TERRASSENVERBINDER



Der verdecktliegende Terrassenverbinder **DILA C** garantiert eine sehr einfache und schnelle Montage für Terrassendielen aus Holz oder holzähnlichen Werkstoffen.

Durch die rückseitige Verschraubung bleibt die bewitterte Oberfläche der Terrassendielen geschützt, dies sorgt für einen optimalen konstruktiven Schutz und ergibt gleichzeitig eine edle Optik.

Zwei elastisch ausgeführte Federelemente gleichen Unregelmäßigkeiten wie z.B. Schüsselungen an der Terrassendiele aus und sorgen für eine kraftschlüssige Verbindung.

Ein im Terrassenverbinder integrierter Entwässerungskanal verhindert zusätzlich die Bildung von Staunässe zwischen Verbinder und Unterkonstruktion.

Das Befestigungssystem zeichnet sich durch eine Gleit- und Fixpunktmontage aus: Natürliches Quellen und Schwinden wird optimal und kontrolliert ausgeglichen.

Ein frei wählbarer Fugenabstand, angepasst an die Dielenbreite und Eigenschaften des Deckbelags, ergänzt das optisch perfekte Erscheinungsbild Ihrer Terrasse.

Es wird kein zusätzlicher Start- und Endverbinder benötigt.

Die Unterkonstruktion kann aus Holz, holzähnlichen Werkstoffen oder aus Aluminium bestehen.

### ÜBERBLICK

<b>Abmessungen:</b>	Länge 60 mm   Breite 30 mm   Höhe 10 mm Fugenabstand frei wählbar
<b>Material:</b>	PA6 30GF Verbundwerkstoff schwarz UV und Witterungsbeständig Systemschraube UNIA Edelstahl rostfrei gehärtet
<b>Befestigungsart:</b>	Verdecktliegende Gleit-Fixpunktbefestigung
<b>Terrassenprofil:</b>	Native- und modifizierte Holzarten Glattkant-Terrassendielen Dicke 19–32 mm

### DILA C

VPE	Art. Nr.
100 STK	017005000
300 STK	017011000
900 STK	017013000

### BRANDING

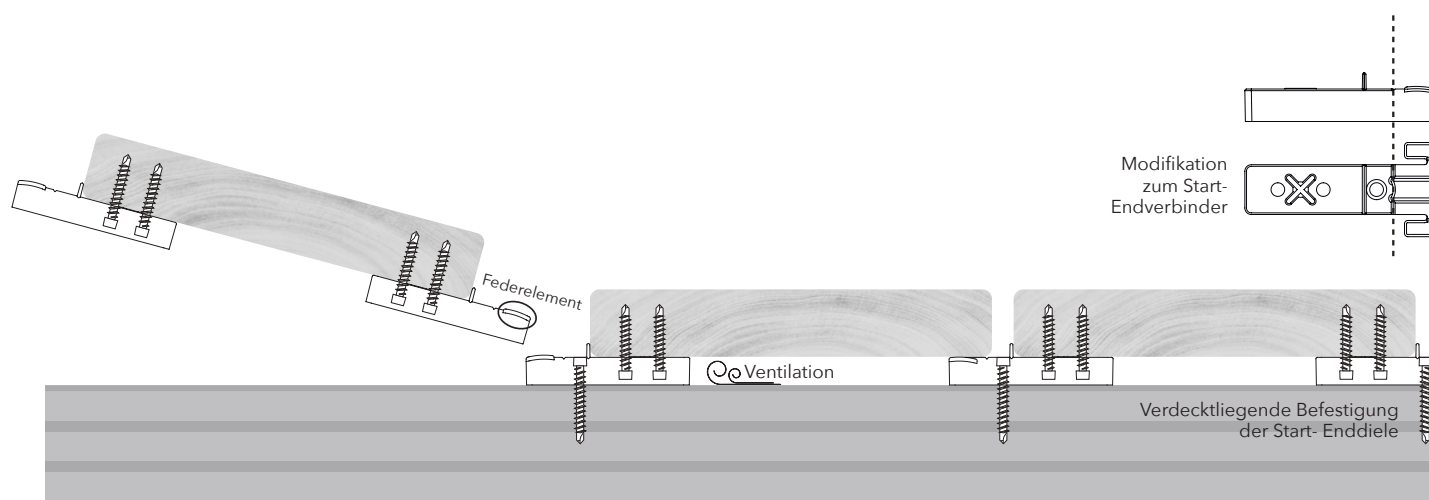
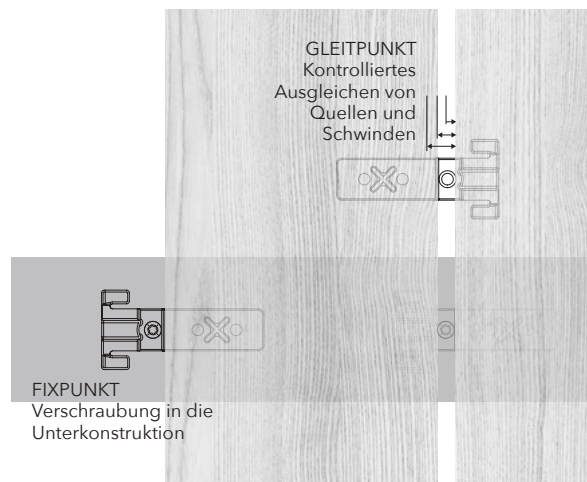
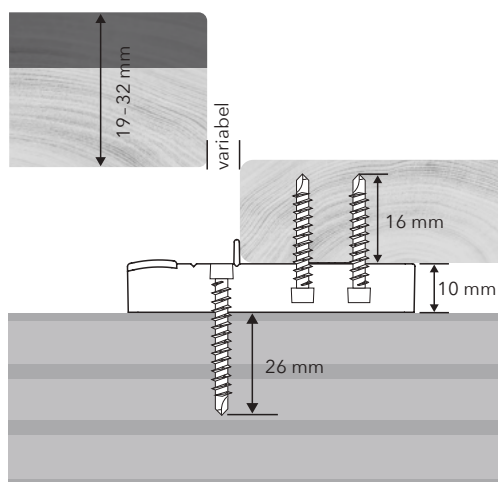
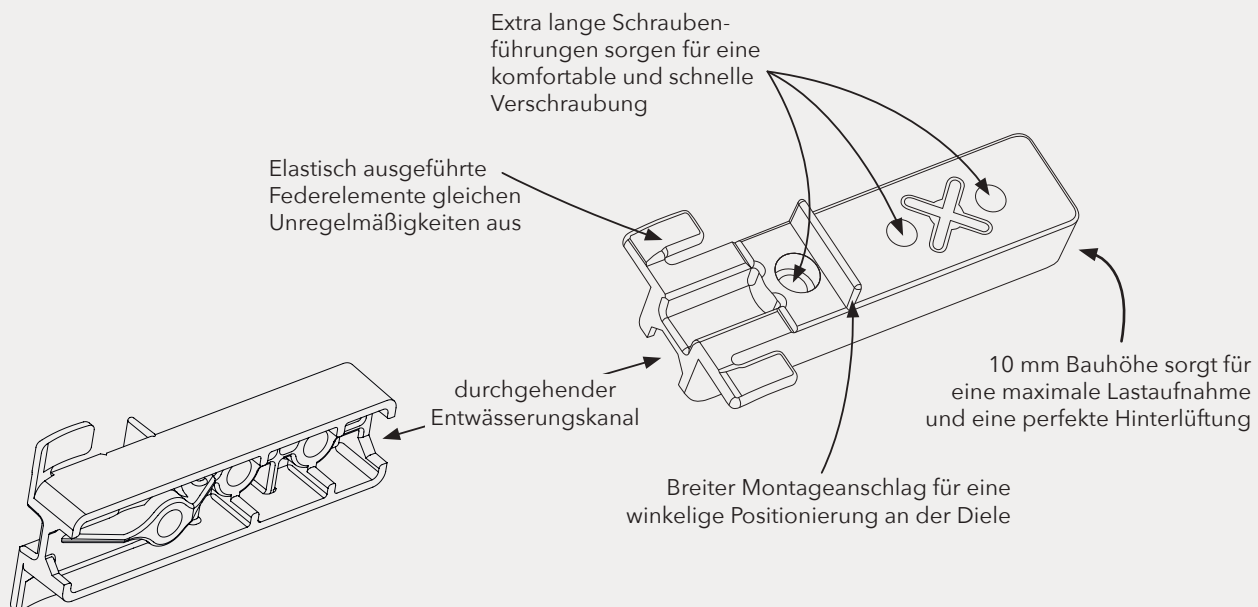
Auf Wunsch steht Ihr  
LOGO auf der edlen  
Produktverpackung



### SET-PACKUNG

In jeder VPE befinden sich die zur Montage benötigten  
UNIA1 Systemschrauben 4,2 x 22 mm und 4,2 x 33 mm,  
1 Stk. HELPO Montagehilfe und eine Montageanleitung





#### DOWNLOADS



Montage



Dielentausch



Datenblatt



Tipps & Tricks



Video



Konfigurator