

ELITA

TERRASSEN- UND FASSADENSCHRAUBE



ELITA Edelstahlschrauben sind für hochwertige Verschraubungen von Terrassen- oder Fassadenprofile auf Holz oder holzähnlichen Unterkonstruktionen ausgelegt.

Die spezielle Spitze mit integrierter Schneidkerbe, das optimierte Gewinde mit Eindrehkraftreduzierung und der 3-Zonen-Senkkopf sorgen für ein optimales Schraubergebnis.

Eine direkte, sichtbare Befestigung von Terrassendielen ermöglicht einen schnellen Montagefortschritt und ein unkompliziertes Austauschen einzelner Dielen.

Fassadenprofile können sichtbar oder verdeckt liegend, je nach Ausführung der Fassadenprofile, mit ELITA 4,5 mm befestigt werden.

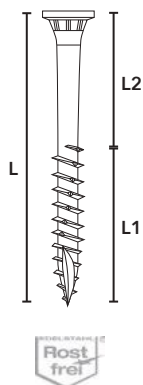
ELITA2 Die Ausführung aus austenitischen Edelstahl A2 erreicht durch eine mittlere Materialfestigkeit besonders hohe Biegeeigenschaften und ist für Hölzer mit höheren Quell- und Schwindvorgängen bestens geeignet.

CE nach DIN EN 14592-2008

ELITA1 Die bewährte und bruchdrehmomentstarke Ausführung in Edelstahl gehärtet ist durch die hohe Materialfestigkeit für anspruchsvolle Verschraubungen bestens geeignet.

ÜBERBLICK

Abmessungen mm			ELITA 1		ELITA 2	
L	L1	L2	Ø 4,5	Ø 5,0	Ø 4,5	Ø 5,0
40	24	16		■		
50	28	22	■	■	■	■
60	34	26	■	■	■	■
70	40	30	■	■	■	■
80	44	36	■	■		■
Kopfdurchmesser			6,5	7,5	6,5	7,5
Antrieb			TX20	TX25	TX20	TX25
Material			Edelstahl rostfrei gehärtet 1.4006		Edelstahl rostfrei A2 1.4567 CE	



ELITA 1 Fassadenschrauben		
Beschreibung	VPE	Art. Nr.
4,5x50 mm	150 STK	030602000
4,5x50 mm	300 STK	030603000
4,5x60 mm	150 STK	030702000
4,5x60 mm	300 STK	030703000
4,5x60 mm schwarz	300 STK	030703003
4,5x70 mm	150 STK	030802000
4,5x70 mm	300 STK	030803000
4,5x80 mm	150 STK	030902000
4,5x80 mm	300 STK	030903000

ELITA 1 Terrassenschrauben		
Beschreibung	VPE	Art. Nr.
5,0x40 mm	100 STK	031102000
5,0x40 mm	200 STK	031103000
5,0x50 mm	100 STK	031202000
5,0x50 mm	200 STK	031203000
5,0x60 mm	100 STK	031302000
5,0x60 mm	200 STK	031303000
5,0x70 mm	100 STK	031402000
5,0x70 mm	200 STK	031403000
5,0x80 mm	100 STK	031502000
5,0x80 mm	200 STK	031503000

Fassadenschraube
Ø 4,5 mm

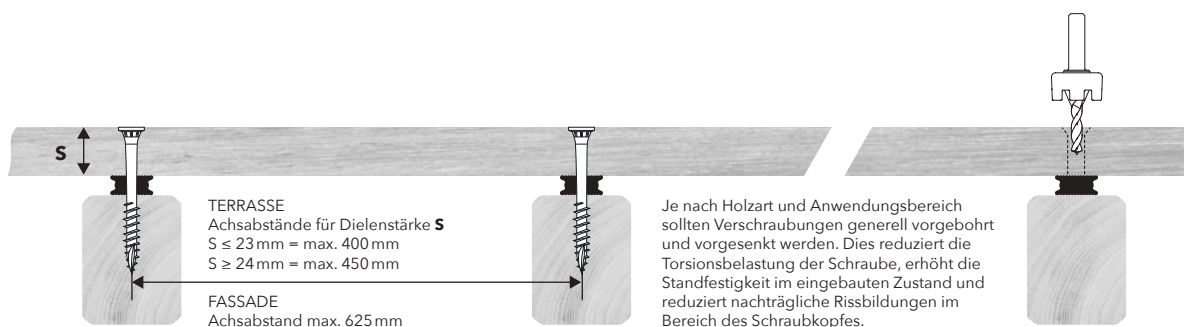
Terrassenschraube
Ø 5,0 mm

Verstärkter
3-Zonen-Senkopf

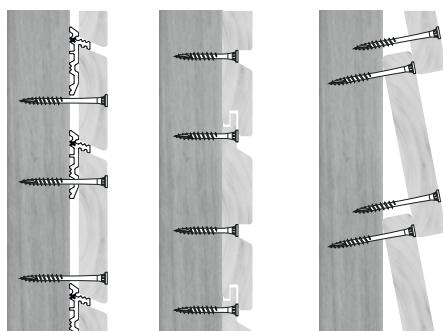
Kopfform und
Durchmesser sind
ident mit SOLIDA und
PROFILA - je nach
Anwendungsbereich
können die Schrauben
kombiniert verwendet
werden

Einkerbungen an
den Gewindeflanken
reduzieren die Eindrehkraft
und ersetzen die bruch-
anfälligen „Schaftfräser“


Schneidkerbe für
ein schnelles Anbeißen
reduziert die Spaltwirkung



ANWENDUNGSBEISPIELE FASSADE



ANWENDUNGSBEISPIELE TERRASSE



DOWNLOADS



Datenblatt



CE



Tipps & Tricks



Konfigurator



BRANDING

Auf Wunsch steht Ihr
LOGO auf der edlen
Produktverpackung

ELITA 2 Fassadenschrauben €		
Beschreibung	VPE	Art. Nr.
4,5 x 50 mm	150 STK	017302000
4,5 x 50 mm	300 STK	017303000
4,5 x 60 mm	150 STK	017402000
4,5 x 60 mm	300 STK	017403000
4,5 x 70 mm	150 STK	017502000
4,5 x 70 mm	300 STK	017503000

ELITA 2 Terrassenschrauben €		
Beschreibung	VPE	Art. Nr.
5,0 x 50 mm	100 STK	018002000
5,0 x 50 mm	200 STK	018003000
5,0 x 60 mm	100 STK	018102000
5,0 x 60 mm	200 STK	018103000
5,0 x 70 mm	100 STK	018202000
5,0 x 70 mm	200 STK	018203000
5,0 x 80 mm	100 STK	018302000
5,0 x 80 mm	200 STK	018303000

ELITA 1 SETS		
Beschreibung	VPE	Art. Nr.
5,0 x 50 mm	600 STK	031205000
5,0 x 60 mm	600 STK	031305000
5,0 x 70 mm	600 STK	031405000
5,0 x 80 mm	600 STK	031505000
ELITA 2 SETS €		
Beschreibung	VPE	Art. Nr.
5,0 x 50 mm	600 STK	018005000
5,0 x 60 mm	600 STK	018105000
5,0 x 70 mm	600 STK	018205000
5,0 x 80 mm	600 STK	018305000



SET-PACKUNG

In jeder VPE befinden sich
1 STK HELPO Bohrsenker
2 STK HELPO Montagehilfen
1 STK HELPO Bit TX25 50 mm

