

# HAPELA

## FASSADENSCHRAUBE



**HAPELA** Fassadenschrauben ermöglichen eine hochwertige und optisch ansprechende Verschraubung von HPL-Fassadenplatten auf Holz-Unterkonstruktionen.

Der flache Kopfabschluss ergibt eine edle Optik mit einem geringen Schattenwurf.

Die Fassadenschrauben werden in Edelstahl rostfrei oder passend zur Fassadenplatte mit einer hochwertigen pulverbeschichteten Kopflackierung ausgeführt.

**HAPELA4** Die Ausführung aus austenitischen Edelstahl A4 ist in der Lage erhöhte Verformungs- und Korrosionsschutz-Anforderungen, wie z.B. den Einsatz in Küstennähe, aufzunehmen. Der Schraubendurchmesser von 5,5 mm gewährleistet eine dauerhafte und sichere Lastaufnahme.

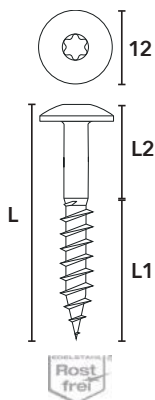
CE nach DIN EN 14592-2008

Die Befestigung erfolgt mittels festgelegter Gleit- und Fixpunkte an der Fassadenplatte. Dimensionsänderungen der Fassadenplatten werden durch diese Befestigungsausführung gleichmäßig auf die Unterkonstruktion übertragen. Fugenabstände, Rand- und Achsabstände variieren je nach Plattengröße und Herstellerfabrikat.

Für eine regelkonforme Befestigung sind die Verarbeitungsrichtlinien der Plattenhersteller zu beachten.

### ÜBERBLICK

Abmessungen mm			HAPELA4 Ø 5,5 mm
L	L1	L2	Oberfläche Flachkopf
35	22	13	<ul style="list-style-type: none"> <li>Edelstahl blank</li> <li>Pulverbeschichtet                             <ul style="list-style-type: none"> <li>• RAL 7016* Anthrazit</li> <li>• RAL 7024* Graphitgrau</li> <li>• RAL 7035* Lichtgrau</li> <li>• RAL 7037* Staubgrau</li> <li>• RAL 9005* Tiefschwarz</li> <li>• RAL 9010* Reinweiß</li> </ul> </li> </ul>
45	22	23	
Kopfdurchmesser			12 mm
Antrieb			TX20
Material			Edelstahl rostfrei A4 1.4401 CE Kopflackierung: UV- und witterungsbeständig



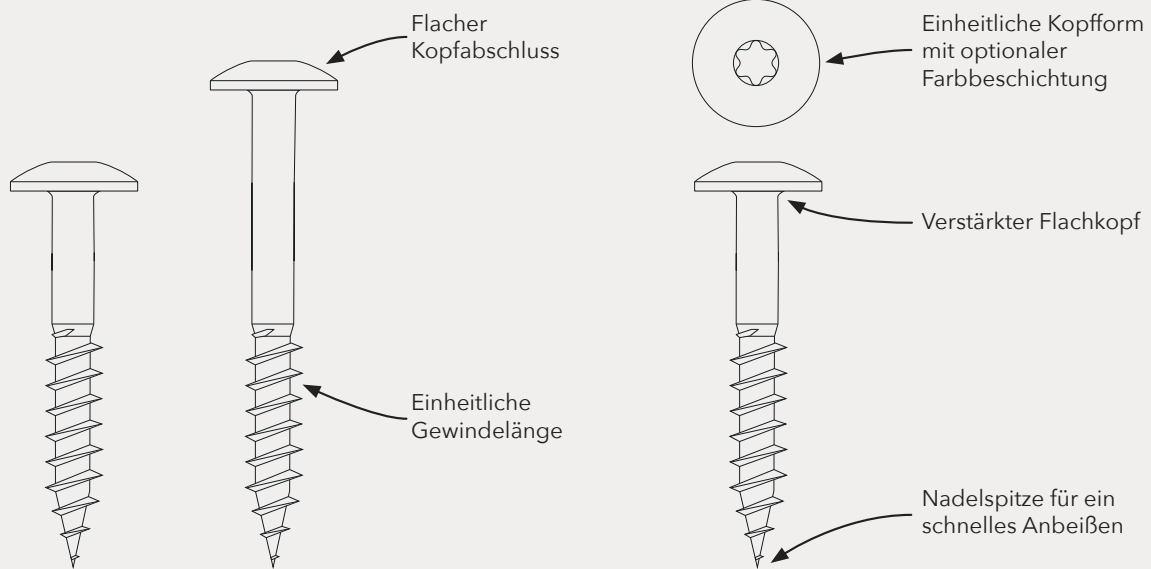
HAPELA4 5,5 x 35 mm für Plattenstärken von 6 - 12 mm CE		
Beschreibung	VPE	Art. Nr.
Edelstahl	100 STK	040102000
RAL 7016*	100 STK	040202000
RAL 7024*	100 STK	040602000
RAL 7035*	100 STK	040302000
RAL 7037*	100 STK	040502000
RAL 9005*	100 STK	040702000
RAL 9010*	100 STK	040402000

\* Oberfläche ähnlich RAL-Farbtönen

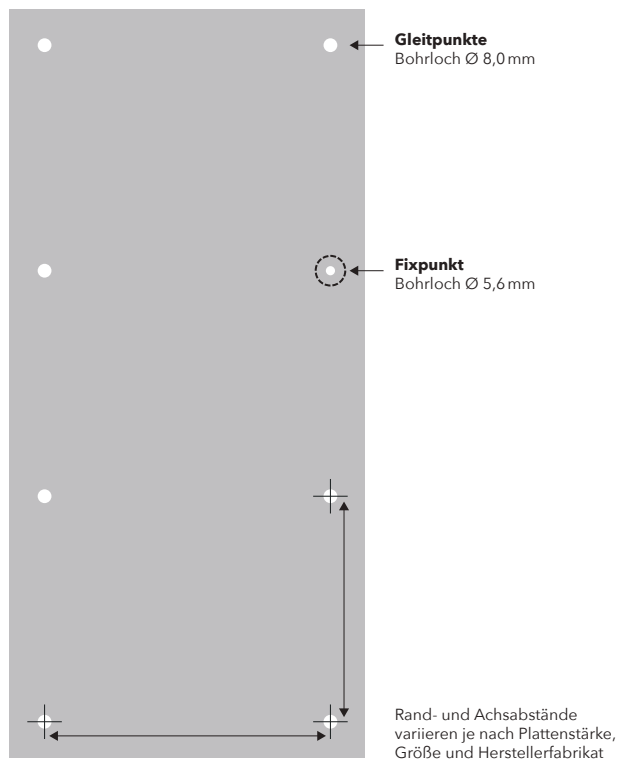
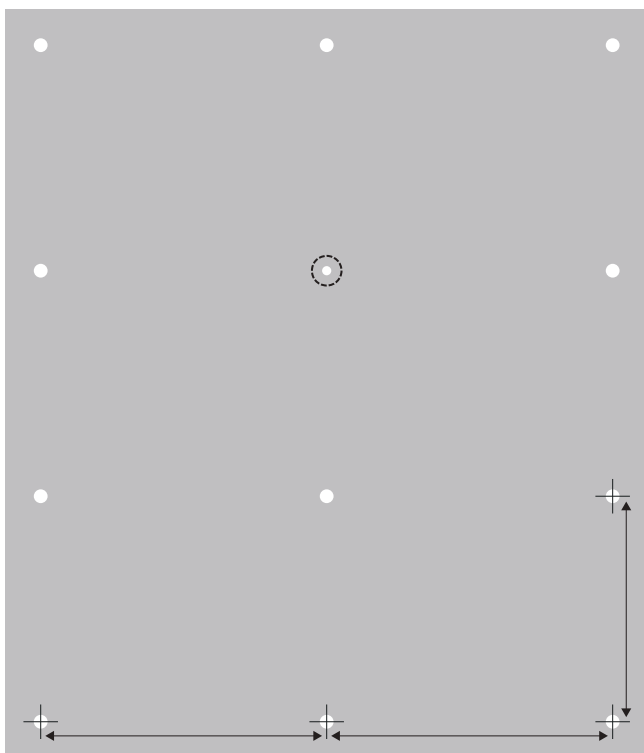
HAPELA4 5,5 x 45 mm für Stülpschalungen CE		
Beschreibung	VPE	Art. Nr.
Edelstahl	100 STK	042502000
RAL 7016*	100 STK	042602000
RAL 7035*	100 STK	042702000
RAL 7037*	100 STK	042902000
RAL 9010*	100 STK	042802000

**BRANDING**  
Auf Wunsch steht Ihr LOGO auf der edlen Produktverpackung



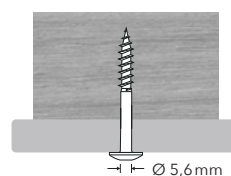


Beispiel:

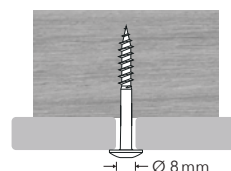


Edelstahl	RAL 7016*	RAL 7024*	RAL 7035*
	RAL 7037*	RAL 9005*	RAL 9010*

Andere Farben auf Anfrage möglich.



Der **Fixpunkt** hält die Fassadenplatte in Position - die Anordnung des Fixpunktes ist je nach Herstellerfabrikat unterschiedlich



Die **Gleitpunkte** gleichen Dimensionsveränderungen der Fassadenplatte aus - die Fassadenschraube wird bündig anliegend verschraubt, so dass sich die Fassadenplatte noch zwangsfrei bewegen kann.

#### DOWNLOADS



Datenblatt



CE



Tipps & Tricks