

LIFTO F

TERRASSENFUSS



LIFTO F Terrassenfüße sind funktionell in der Ausführung und flexibel für jede Einbausituation einsetzbar.

Mit drei Modellausführungen LIFTO FU|FK|FS ermöglicht das System Lösungen für einen schnellen und präzisen Höhen- und Niveaueausgleich im Terrassenbau.

Der serienmäßig integrierte Niveaueausgleich, mit einer in allen Lagen und Positionen vollflächigen Auflage, gleicht ein Gefälle bis zu 8 % automatisch in allen Richtungen aus.

Ein Doppelstufengewinde ermöglicht eine extrem schnelle Höhenverstellung, die einfach und präzise über den ergonomisch geformten Höhenverstellring zu bedienen ist.

Arretierungen und Ausdrehsicherungen sorgen für eine komfortable und sichere Montage, alle Bauteilkomponenten sind kompakt miteinander verbunden.

Ein praktischer Montageanschlag, zur Befestigung für seitliche Verblendungen, ist in der Grundplatte integriert.

Für Eck- oder Randanschlüsse kann bei Bedarf die Grundplatte (vormarkierte Schnittkante) verkleinert werden.

Ein 120 mm hoher Adapter, zur Erweiterung der Verstellhöhe, kann bis zu einer Aufbauhöhe von 440 mm verwendet werden.

LIFTO FSD Dämpfungsplatte		
Beschreibung	VPE	Art. Nr.
110x3 mm	20 STK	049603000

LIFTO FA Adapter		
Beschreibung	VPE	Art. Nr.
120 mm	18 STK	049513000
120 mm	70 STK	049514000 *



BRANDING
Auf Wunsch steht Ihr LOGO auf der edlen Produktverpackung

* kein Branding möglich

Beschreibung	VPE	LIFTO FU	LIFTO FK	LIFTO FS
		Art. Nr.	Art. Nr.	Art. Nr.
18 - 25 mm	20 STK	048013000	049013000	048513000
18 - 25 mm	120 STK	048014000 *	049014000 *	048514000 *
25 - 40 mm	16 STK	048113000	049113000	048613000
25 - 40 mm	100 STK	048114000 *	049114000 *	048614000 *
40 - 80 mm	12 STK	048213000	049213000	048713000
40 - 80 mm	70 STK	048214000 *	049214000 *	048714000 *
80 - 120 mm	5 STK	048313000	049313000	048813000
80 - 120 mm	35 STK	048314000 *	049314000 *	048814000 *
80 - 200 mm	5 STK	048413000	049413000	048913000
80 - 200 mm	35 STK	048414000 *	049414000 *	048914000 *

DOWNLOADS



Datenblatt



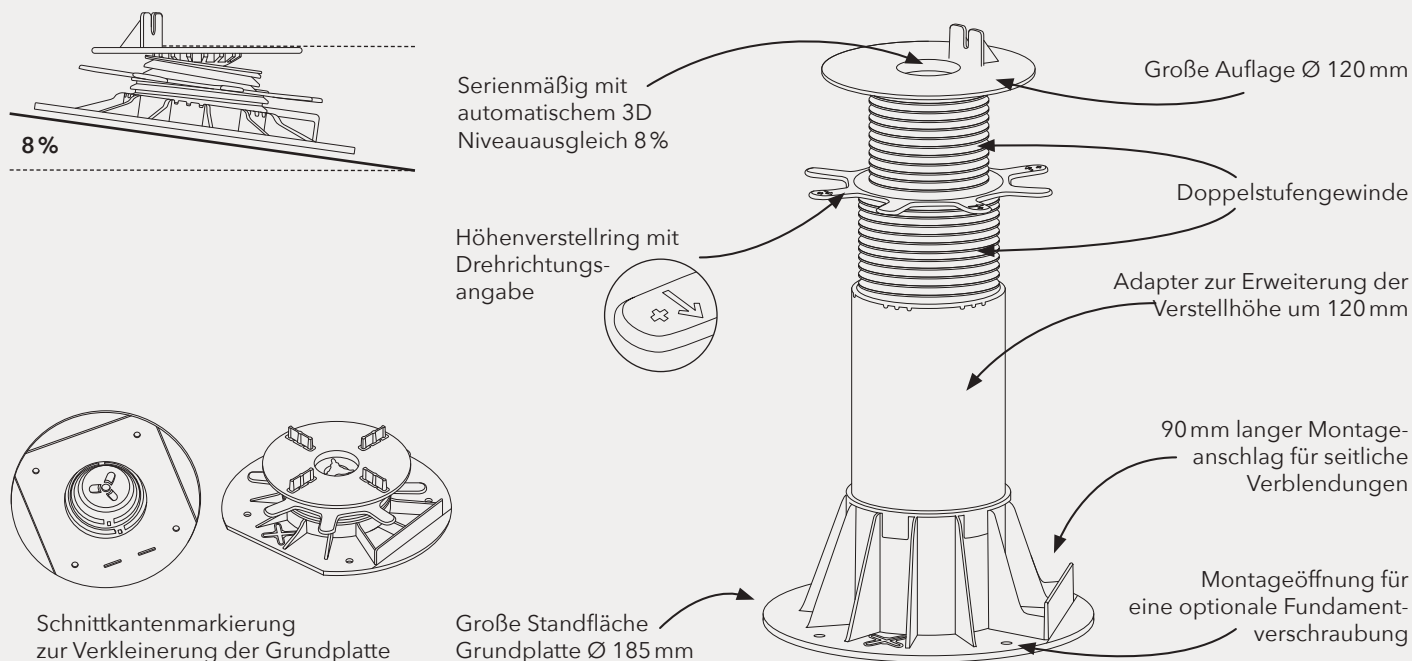
Tipps & Tricks



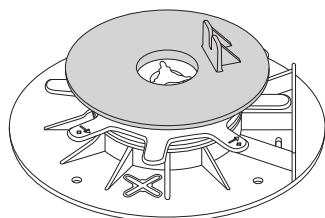
Video



Konfigurator

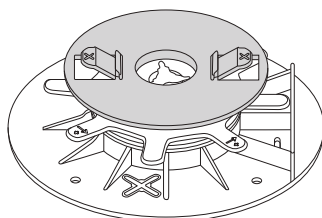


MODELLAUSFÜHRUNGEN



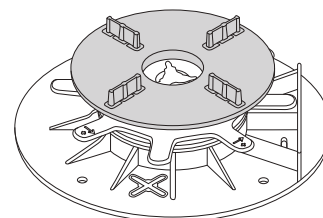
LIFTO FU

mit einem universellem 20 mm hohen Schraubanschlag für Terrassen-Unterkonstruktionen aus Holz, holzähnlichen Werkstoffen und Aluminium – kompatibel mit RELO A Adapter



LIFTO FK

mit einer wiederlösbaren Klickverbindung für RELO-Aluminiumunterkonstruktionen
RELO C56 | W56 | T56 | N56



LIFTO FS

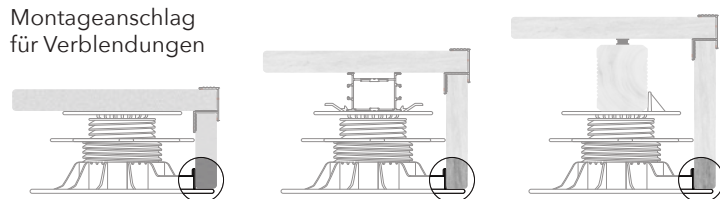
für Stein-Terrassenplatten mit abbrechbaren Anschlängen, Fugenbreite 3 mm

LIFTO FSD

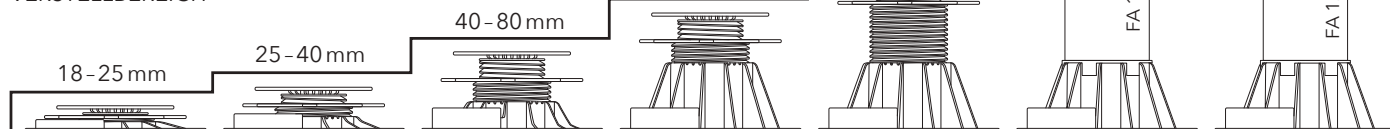
3 mm starke Dämpfungsplatte für Stein-Terrassenplatten



Montageanschlag für Verblendungen



VERSTELLBEREICH



ÜBERBLICK	LIFTO FU	LIFTO FK	LIFTO FS	Adapter FA 120
	Universalanschlag Höhe 20 mm	Klickaufnahme für RELO Aufnahmebreite 56 mm	Fugenbreite 3 mm Fugenanschlag Höhe 10 mm	Verstellhöhe + 120 mm
Material:	PP Polypropylen Recycelt schwarz UV und Witterungsbeständig			
Zubehör:	UNIA1 4,2x22 mm für die Befestigung der Terrassenfüße LIFTO FU an einer Unterkonstruktion aus Holz oder Aluminium RELO A Adapter für eine schraublose Befestigung der Terrassenfüße LIFTO FU an RELO Unterkonstruktionsschienen GUMO LGD/LGA Druckverteilerplatte / LGA mit Alukaschierung für Flachdach LIFTO FSD Dämpfungsplatte für Stein- und Keramikplatten - Dicke 3,0 mm			