


# RELO VU

## UNTERLEGER-SET



Das **RELO VU** Unterleger-Set ist die perfekte Ergänzung für RELO V Ventilations- und Entwässerungsprofile.

Mit dem Unterleger-Set werden Höhenunterschiede bis 18mm zwischen RELO V (Höhe 20mm) und der Terrassendiele sehr einfach und schnell ausgeglichen.

Das Set besteht aus einem 6mm hohen Klick-Adapter sowie drei zusätzlichen Unterlegern in den Stärken +2mm, +4mm und +6mm.

Die passenden Befestigungsschrauben zur Montage auf der Unterkonstruktion sind im Lieferumfang enthalten.

Die Unterleger sind mit einer Stapelführung ausgestattet und ermöglichen dadurch eine sehr einfache und unkomplizierte Montage.

Die RELO VA Auflagerprofile werden im Klick-Adapter automatisch geführt – für eine passgenaue und sichere Verbindung.

Je nach Achsabstand der Unterkonstruktion werden pro RELO V Ventilations- und Entwässerungsprofil 2 bis 3 Unterleger-Sets benötigt.

### ÜBERBLICK

<b>Abmessungen:</b>	Klick-Adapter 15x150mm   Höhe 6mm Unterleger 15x150mm   Höhe 2   4   6mm
<b>Material:</b>	PP Polypropylen Recycelt schwarz UV und Witterungsbeständig
<b>Befestigungsart:</b>	Klick- Schraubverbindung
<b>Unterkonstruktion:</b>	Kompatibel mit allen Unterkonstruktionen

### RELO VU Unterleger-Set

VPE	Art. Nr.
10 STK	046304000

### BRANDING

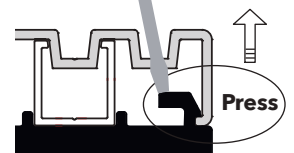
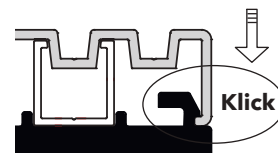
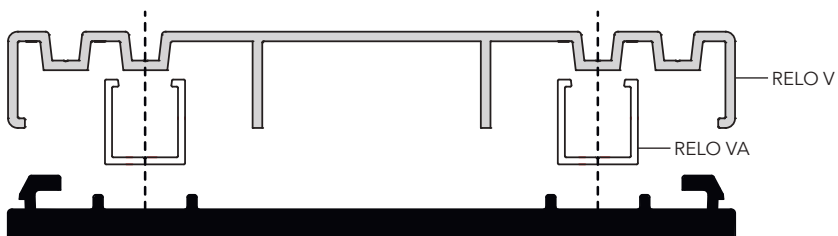
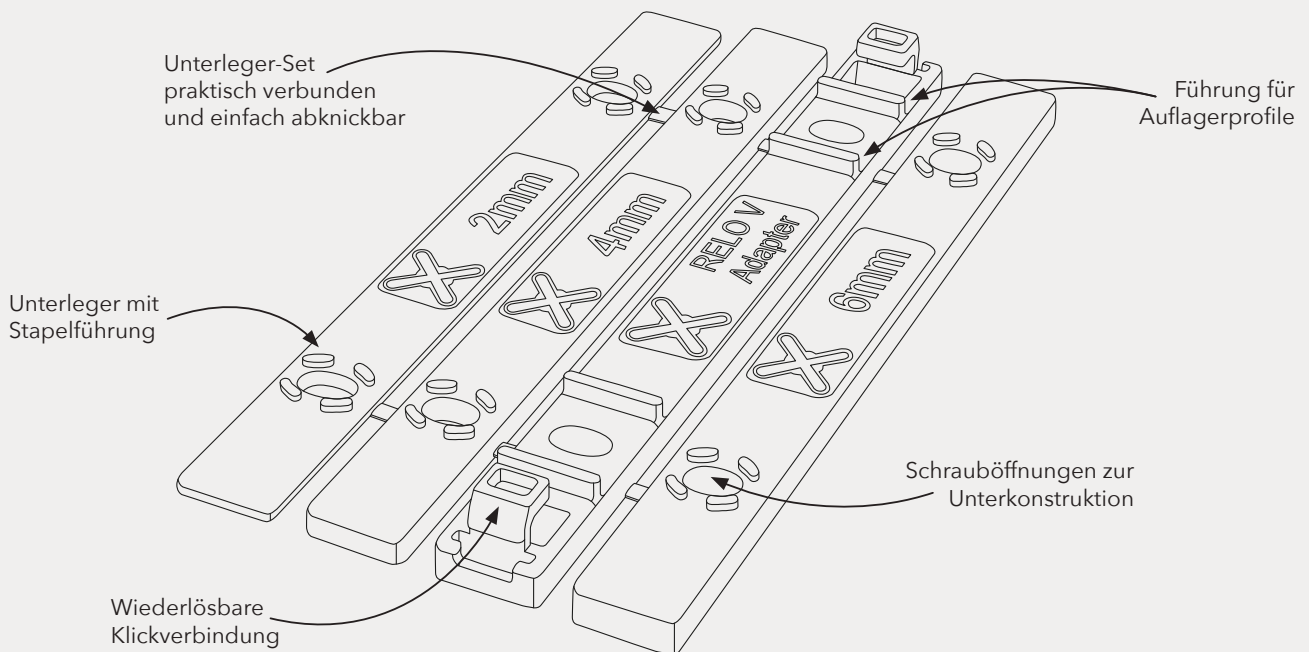
Auf Wunsch steht Ihr LOGO auf der edlen Produktverpackung



### SET-PACKUNG

In jeder VPE befinden sich die zur Montage benötigten System-schrauben UNIA 4,2x33mm und eine Montageanleitung





DOWNLOADS	
Datenblatt	Montage
Tipps & Tricks	Konfigurator

