




RELO V

VENTILATIONS- UND ENTWÄSSERUNGSPROFIL



Das **RELO V** Ventilations- und Entwässerungsprofil ist die perfekte Ergänzung für jede Terrasse. Das aus Aluminium gefertigte Profil mit einer hochwertigen Oberfläche, integriert sich perfekt in jede Terrasse und schafft einen harmonischen Übergang zu den angrenzenden Objekten.

Die Entwässerung erfolgt über die Profilausnehmungen und wird direkt in den Untergrund abgeleitet. Verschmutzungen durch Spritzwasser an angrenzenden Objekten wie z.B. Hausfassaden, Türen usw. werden deutlich reduziert. RELO V entspricht mit der Breite von 150 mm der Flachdachregel.

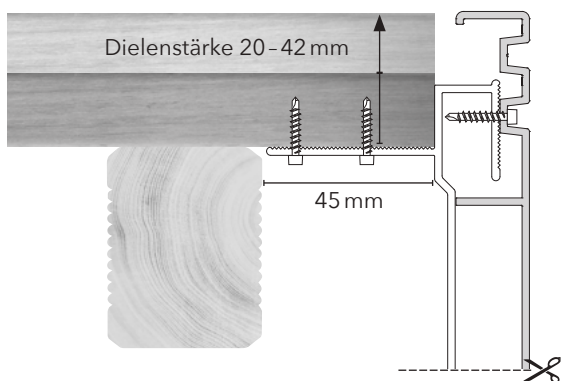
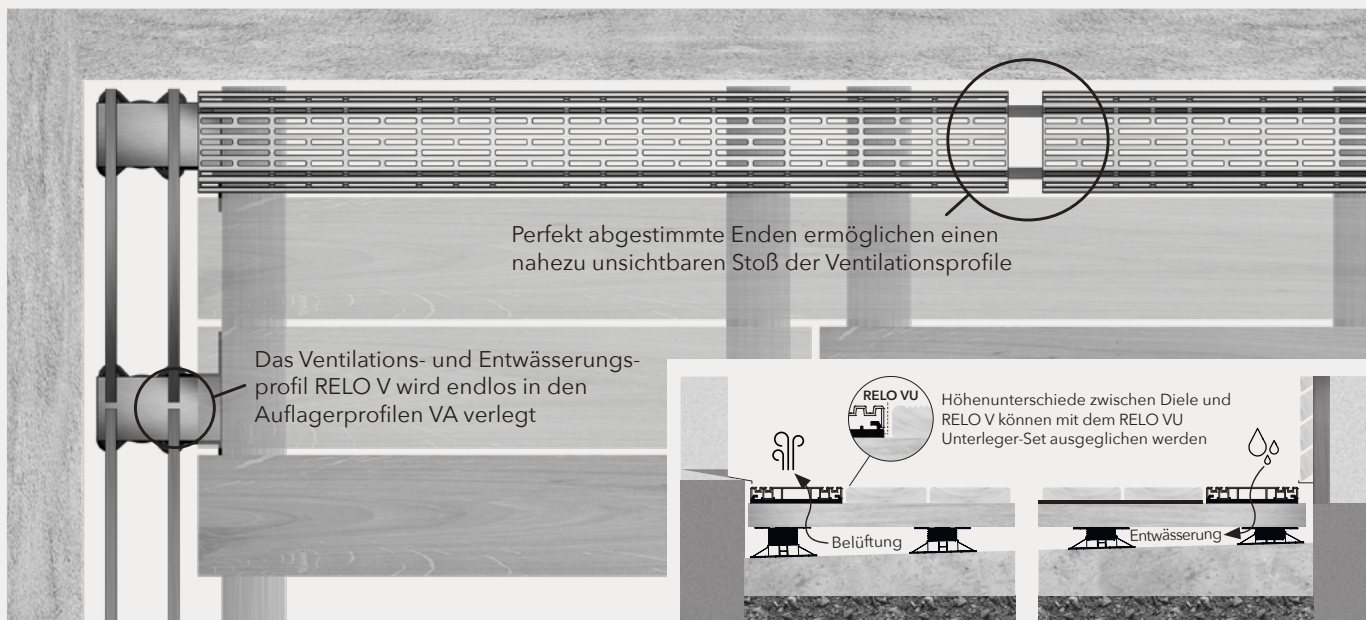
RELO V sorgt gleichzeitig für eine optimale Ventilation der gesamten Terrassenkonstruktion und verhindert frühe Schäden durch Staunässe und Feuchtigkeitsbildung unterhalb der Terrasse.

Seitliche Verblendungen mit RELO V sorgen für eine optimale Querbelüftung. Die Verblendungen werden mit dem Halter RELO VH oder mit dem Rand- und Abschlussprofil RELO RA montiert. Die Abschlussblende RELO VB sorgt für einen schönen stirnseitigen Abschluss.

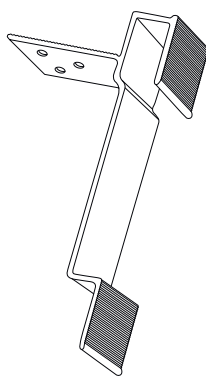
In der Fläche wird das Ventilations- und Entwässerungsprofil in die vormontierten RELO VA Auflagerprofile eingelegt und punktuell verschraubt. Bei Bedarf kann eine Demontage, z.B. für Wartungsarbeiten, unkompliziert erfolgen.

ÜBERBLICK	RELO V	RELO VA Auflagerprofil
Abmessungen:	1.200x150x20 mm	1.880x18x17 mm
Material:	Aluminium EN AW 6060	Aluminium EN AW 6060
Oberfläche:	Silber Eloxiert E6/EV1 RAL 7016*	Aluminium pressblank RAL 7016*
Zubehör:	RELO VA Auflagerprofil RELO VB Abschlussblende E6/EV1 RELO VH Halter Aluminium pressblank RELO VU Unterleger-Set	Systemschraube UNIA 4,2x22 - 33 mm RELO VU Unterleger-Set

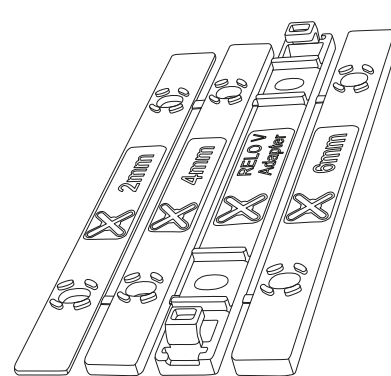
* Oberfläche ähnlich RAL-Farbtön



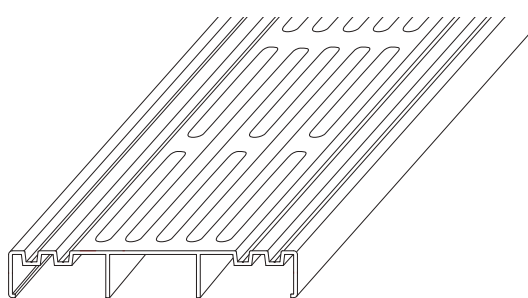
RELO VH wird mit der Diele mitverschraubt
RELO V sowie RELO VH sind kürzbar



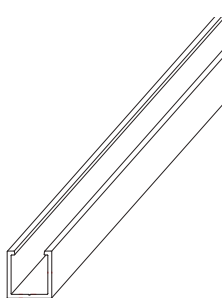
RELO VH
Halter für seitliche Verblendung



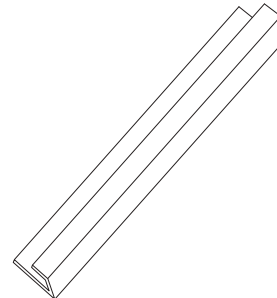
RELO VU
Unterleger-Set



RELO V Ventilations-
und Entwässerungsprofil



RELO VA
Auflageprofil



RELO VB
Abschlussblende

RELO V-SET E6/EV1	
VPE	Art. Nr.
10 STK	** 014420000
inkl. 60 Stk. UNIA 4,2x22 mm	

RELO V-SET RAL 7016*	
VPE	Art. Nr.
10 STK	** 034120000
inkl. 60 Stk. UNIA 4,2x22 mm schwarz	

RELO VH-SET pressblank	
VPE	Art. Nr.
12 STK	033305000
inkl. 60 Stk. UNIA 4,2x17 mm	



SET-PACKUNG
In jeder VPE befinden sich die zur Montage benötigten UNIA Systemschrauben und eine Montageanleitung



BRANDING
Auf Wunsch steht Ihr LOGO auf der edlen Produktverpackung

RELO VA pressblank	
VPE	Art. Nr.
14 STK	** 014520000

** kein Branding möglich

RELO VA RAL 7016*	
VPE	Art. Nr.
14 STK	** 034220000

RELO VB-SET E6/EV1	
VPE	Art. Nr.
4 STK	033203000
inkl. 8 Stk. UNIA 4,2x22 mm	

DOWNLOADS



Montage



Montage (VH|VB)



Datenblatt



Tipps & Tricks



Konfigurator